

MPR-Montagewinkel 135° Typ S+

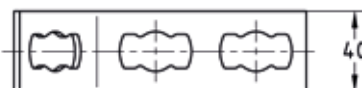
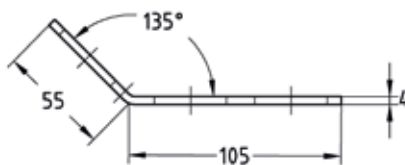
feuerverzinkt

Anwendung

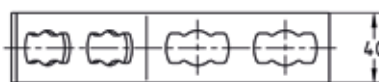
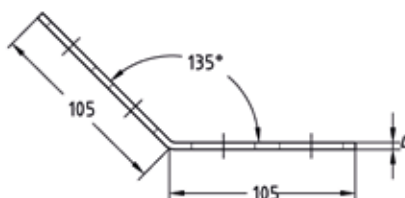
- Verbindungselement zur Konstruktion von Vorwandinstallationen, Regalen sowie Schienenkonstruktionen zur Befestigung von Rohr- und Lüftungsleitungen ohne Schweißen
- Einsatzgebiet im Innen- und Außenbereich

Ihre Vorteile

- Einfache und schnelle Montage von Winkelverbindungen mit dem MPR-Verbindungsschloss Typ S+
- Flexibel einsetzbar mit bis zu 4 Verbindungsschlössern je nach Ausführung
- Beim Einsatz von 2 Verbindungsschlössern je Schenkel erhöhte Lastübertragung



MPR-Montagewinkel 135° 1+2 Typ S+



MPR-Montagewinkel 135° 2+2 Typ S+



Produktleistungen

Ausführung	Zulässige Last F1 [N]	Zulässige Last F2 [N]
1+2	2.000	1.500
2+2	4.000	3.000

Ausführung	Für Profile	Artikel-Nr.	Abgabereinheit	Mengeneinheit
1+2	41/21-41/124	165891	10	Stück
2+2		165892		

